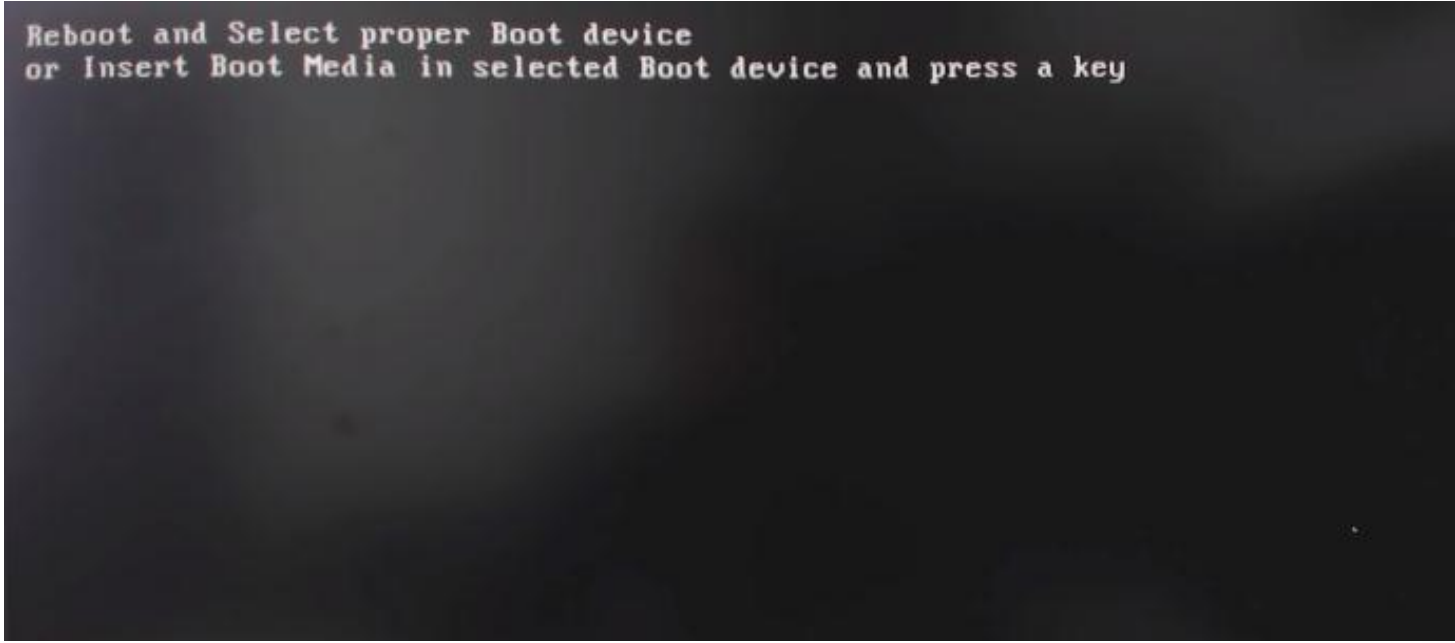


INSTALACION DE WINDOWS

JESUS RONALDO AMNRIQUE

En una pc nueva esto es lo primero que les va a salir

A screenshot of a BIOS boot screen. The background is black, and the text is white. The text reads: "Reboot and Select proper Boot device or Insert Boot Media in selected Boot device and press a key".

Reboot and Select proper Boot device
or Insert Boot Media in selected Boot device and press a key

Entramos a las pagina oficial de Microsoft



Descarga de software

Office

Windows

Windows Insider Preview

FAQ

Todo Microsoft



Iniciar sesión

Descargar Windows 10

¿Estás deseando instalar Windows 10 en tu PC?

Para empezar necesitas tener una licencia para instalar Windows 10, y luego podrás descargar y ejecutar la herramienta de creación de medios. Para obtener más información sobre cómo utilizar la herramienta, consulta las instrucciones que se muestran abajo.

[Descargar ahora la herramienta](#)

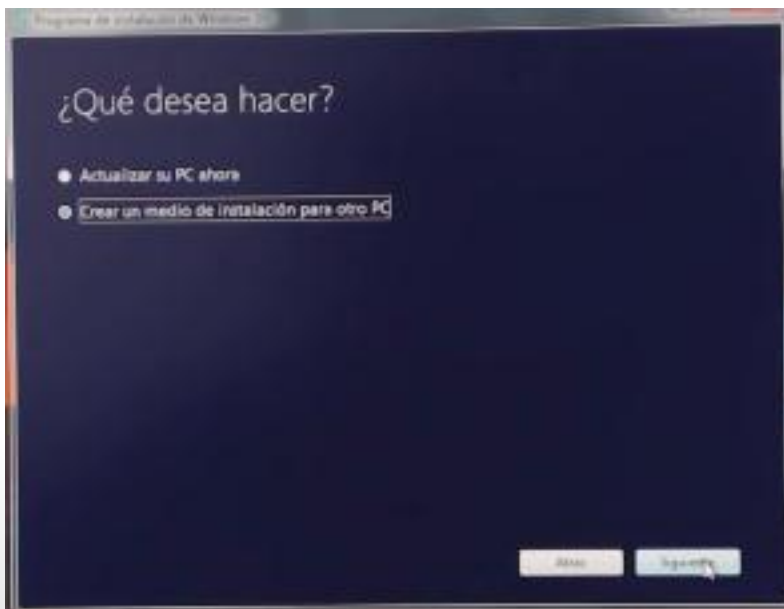
[Privacidad](#)



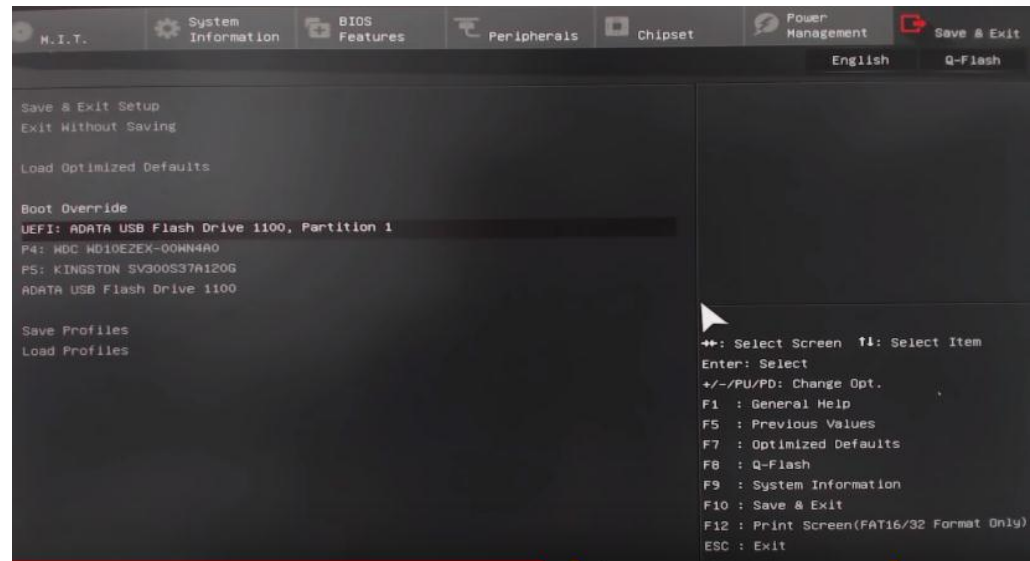
[+](#) [Uso de la herramienta para actualizar el equipo a Windows 10 \(haz clic para mostrar más o menos información\)](#)

[+](#) [Uso de la herramienta para crear medios de instalación \(dispositivo de memoria USB, DVD o archivo ISO\) para instalar Windows 10 en un equipo distinto \(haz clic para mostrar más o menos información\)](#)

EN LA COMPUTADORA QUE YA ESTA EN USO



EN LA COMPUTADORA NUEVA



Elija que medio usar

Si quieres instalar Windows 10 en una partición, deberás crear y, después, ejecutar el medio para instalarlo.

● Unidad flash USB

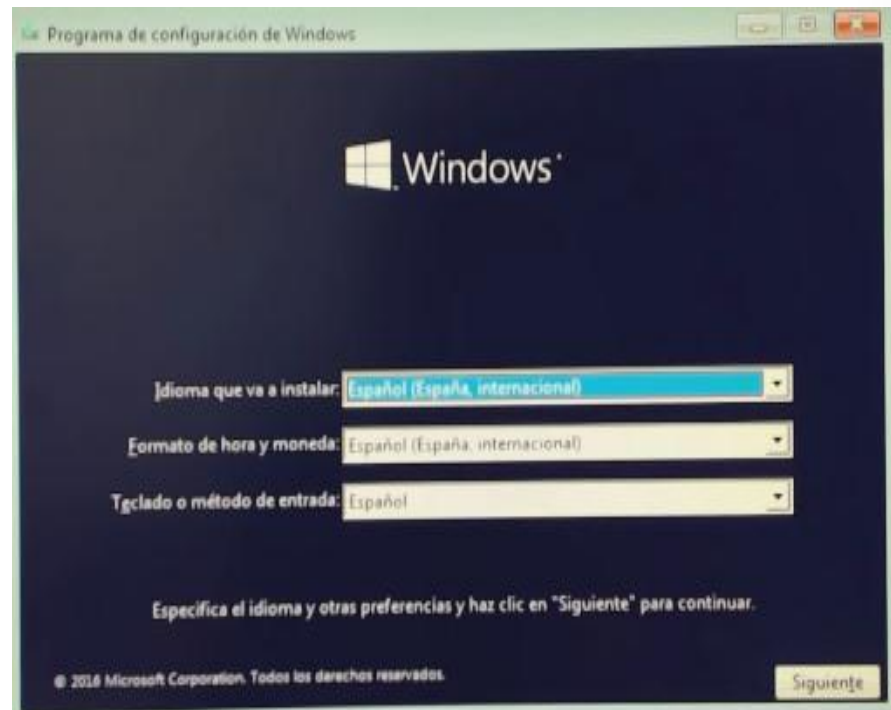
Necesita ocupar 3 GB como mínimo.

● Archivo ISO

Necesitas grabar el archivo ISO en un DVD o en una tarjeta.

Atrás

Siguiente





Programa de instalación de Windows

Seleccionar el sistema operativo que quieres instalar.

Sistema operativo	Arquitectura	Fecha de mo...
Windows 10 Pro	x64	27/04/2016
Windows 10 Home	x64	27/04/2016

Descripción
Windows 10 Pro

Siguiente



¿Qué tipo de instalación quieres?

Actualización: instalar Windows y conservar archivos, configuraciones y aplicaciones

Los archivos, configuraciones y aplicaciones se migran a Windows con esta opción, que solo está disponible si el equipo ya ejecuta una versión compatible de Windows

Personalizada: instalar solo Windows (avanzado)

Los archivos, las configuraciones y las aplicaciones no se migran a Windows con esta opción. Si quieres hacer cambios en las particiones y las unidades, inicia el equipo con el disco de instalación. Te recomendamos que hagas una copia de seguridad de tus archivos antes de continuar

[Ayuda para decidir](#)



Programa de instalación de Windows

Seleccionar el sistema operativo que quieres instalar

Sistema operativo	Arquitectura	Fecha de mo...
Windows 10 Pro	x64	27/04/2016
Windows 10 Home	x64	27/04/2016



Descripción
Windows 10 Pro

Siguiente



Programa de instalación de Windows

¿Dónde quieres instalar Windows?

Nombre	Tamaño total	Espacio disp.	Tipo
 Espacio sin asignar en la unidad 0	931.5 GB	931.5 GB	
 Espacio sin asignar en la unidad 1	111.8 GB	111.8 GB	

 Actualizar

 Eliminar

 Formatear

 Nuevo

 Cargar controlador

 Extender



Siguiente

Comenzar rápidamente

Puedes cambiar esto en cualquier momento (desplázate para ver más). Selecciona Usar la configuración rápida para:

Si envías a Microsoft los detalles de contactos y calendarios, junto con otra información de entrada asociada, podrás personalizar tu voz, escritura y entradas manuscritas. Permite a Microsoft usar esa información para mejorar las plataformas de sugerencias y reconocimiento.

Permite que Windows y las aplicaciones soliciten conocer tu ubicación, incluyendo el historial de ubicaciones, activar Encontrar mi dispositivo y que puedan usar tu id. de publicidad para personalizar tus experiencias. Envía a Microsoft y a sus partners de confianza algunos datos de ubicación para que puedan mejorar los servicios de ubicación.

Protégete contra contenido web malintencionado y usa la predicción de páginas para mejorar la lectura, acelerar la exploración y mejorar la experiencia global a la hora de usar los exploradores de Windows. Tus datos de exploración se enviarán a Microsoft.

Conectarse automáticamente a las zonas con cobertura inalámbrica abiertas y redes compartidas sugeridas. No todas las redes son seguras.

[Más información](#)

[Personalizar configuración](#)



Usar la configuración rápida

Crear una cuenta para este equipo

Si quieres usar una contraseña, elige algo que te resulte fácil de recordar, pero que sea difícil de adivinar para los demás.

¿Quién va a usar este PC?

Dale seguridad.

Introducir la contraseña

Volver a introducir la contraseña

Sugerencia de contraseña



Siguiente



Buscar una configuración

Windows Update

Windows Defender

Copia de seguridad

Recuperación

Activación

Para programadores

Windows Update

No hay actualizaciones disponibles. Seguiremos buscando nuevas actualizaciones a diario.

Buscar actualizaciones

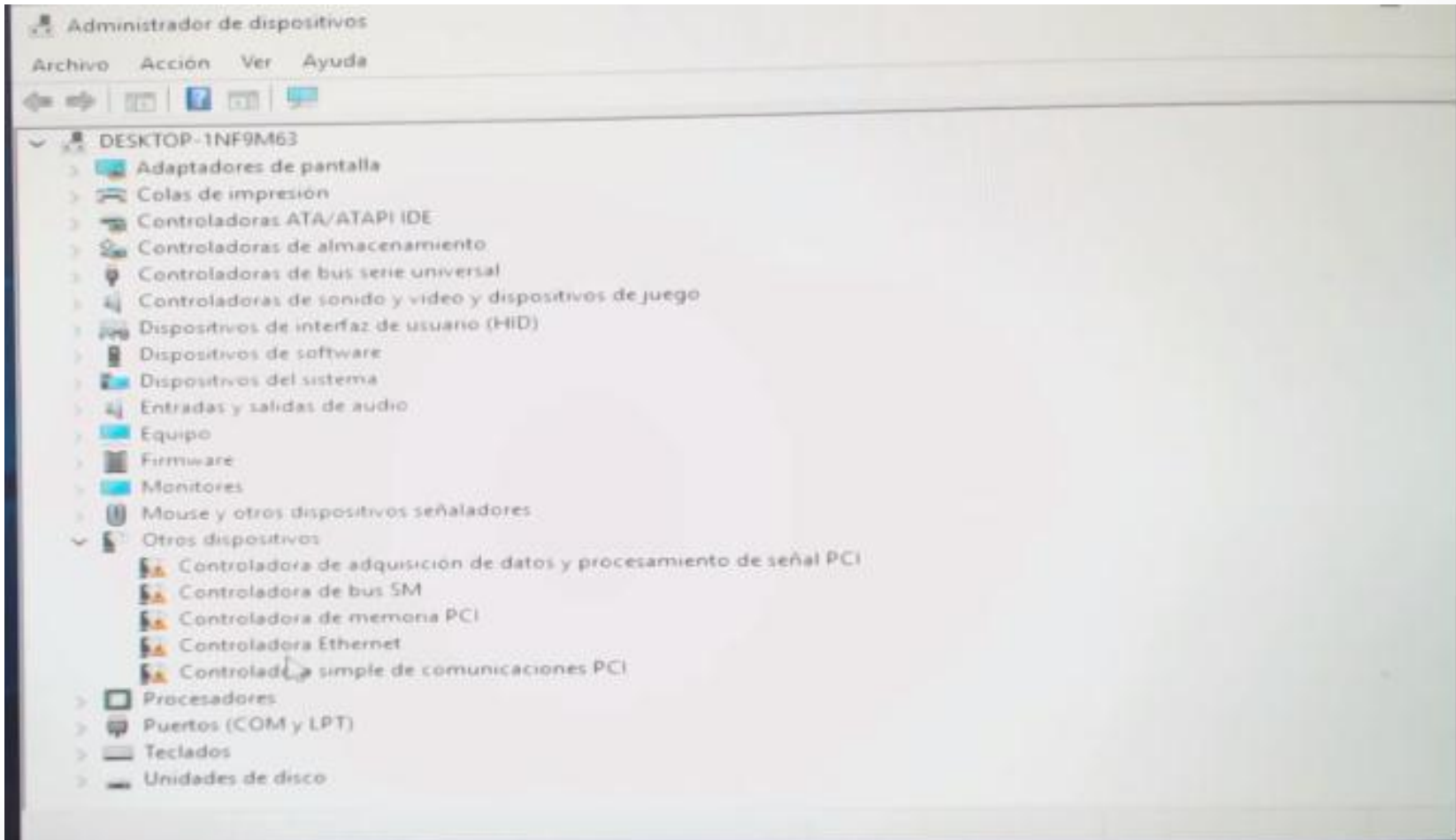
Las actualizaciones disponibles se descargarán e instalarán automáticamente.

¿Estás buscando información sobre las actualizaciones más recientes?

[Más información](#)

[Opciones avanzadas](#)

ADMINISTRACIÓN DE DISPOSITIVOS



GRACIAS