



ANTIVIRUS



KAROL LIZETH MARTINEZ CUELLAR

Qué es el Antivirus:

El antivirus es un programa informático que sirve para detectar virus informático, conocidos como malware, con el fin de ser bloqueados, eliminados.



HISTORIA

- El primer virus ataco fue llamado Creeper, creado en 1972. este programa emitía en la pantalla el mensaje: “ i´m a creeper... catch me of you can!” (soy una enredadera... agárrame si puedes).
- El primer antivirus fue el Reaper conocido como “segadora”, fue creado para buscar y eliminar al virus de la red Creeper.
- El primer virus malicioso que atacó a los ordenadores en 1974 en la forma del virus Rabbit, bautizado así por su velocidad.
- En 1981 se creó el virus Elk Cloner, por Richard Skrenta, un estudiante de 15 años, a modo de broma. el virus estaba dirigido exclusivamente a sistemas Apple II.
- El mayor virus y el más devastador hasta ese momento que fue el Jerusalem

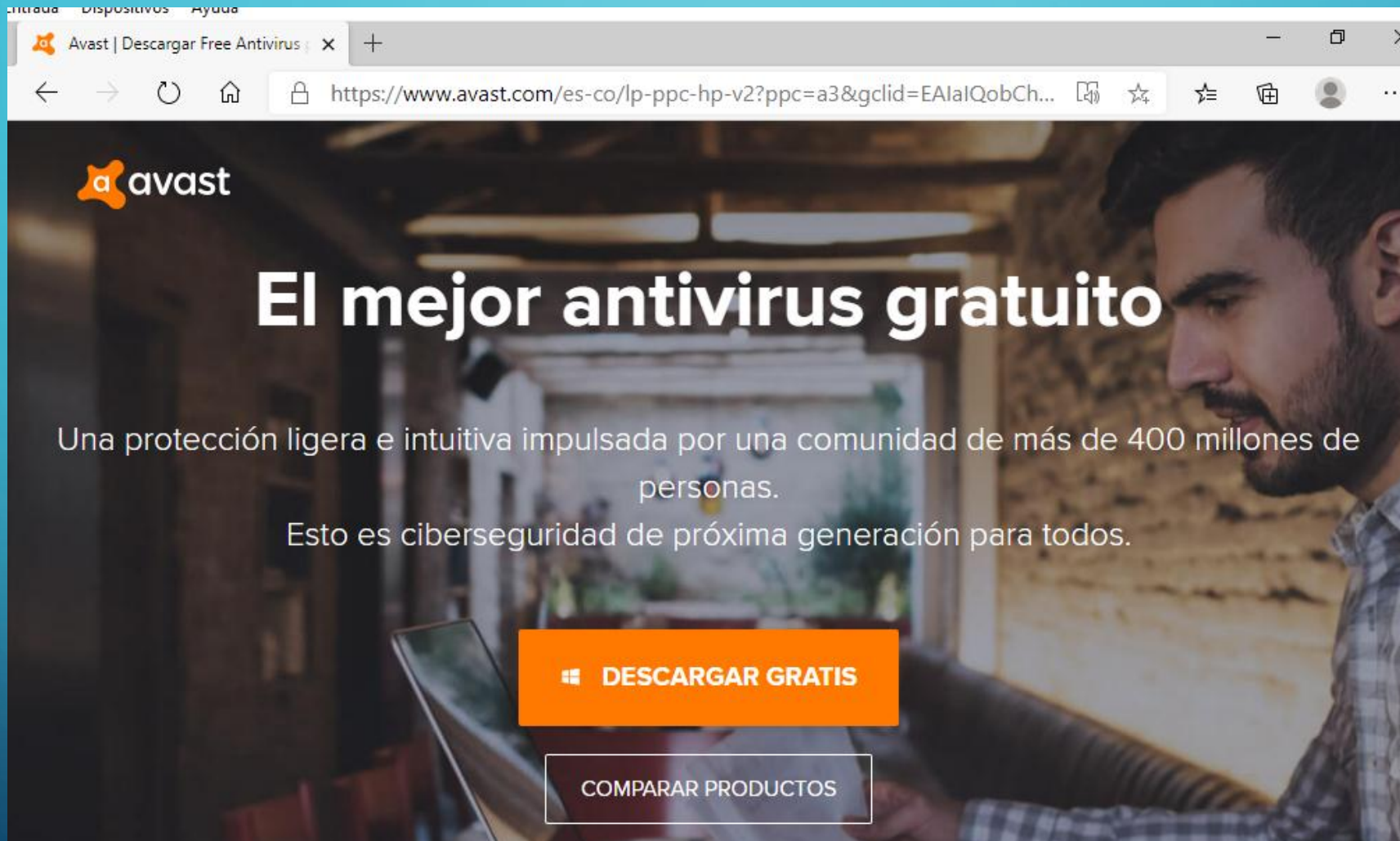
EJEMPLO DE ANTIVIRUS



INSTALACION DEL ANTIVIRUS



Ir al buscador a la pagina www.Avast.com



The image shows a browser window displaying the Avast website. The browser's address bar shows the URL: <https://www.avast.com/es-co/lp-ppc-hp-v2?ppc=a3&gclid=EAlaIQobCh...>. The page features the Avast logo in the top left corner. The main heading is "El mejor antivirus gratuito" (The best free antivirus). Below the heading, there is a sub-headline: "Una protección ligera e intuitiva impulsada por una comunidad de más de 400 millones de personas. Esto es ciberseguridad de próxima generación para todos." (Light and intuitive protection powered by a community of more than 400 million people. This is next-generation cybersecurity for everyone). At the bottom of the page, there are two prominent buttons: a large orange button labeled "DESCARGAR GRATIS" (Download Free) and a smaller white button with a black border labeled "COMPARAR PRODUCTOS" (Compare Products). The background of the page is a blurred image of a man looking at a laptop screen.

Ya casi hemos terminado...

Siga estos **3 sencillos pasos** para completar su instalación de **Avast**.

Observación: Si su descarga no se inicia automáticamente, por favor [haga clic aquí](#).

1

Ejecute el instalador de Avast

2

Confirme la instalación

Haga clic en "Sí" en el cuadro de diálogo para aceptar el inicio de

3

Siga las instrucciones del asistente de instalación

bits.avcdn.net/.../cookie_mmm_ava_001_999_a4g_m

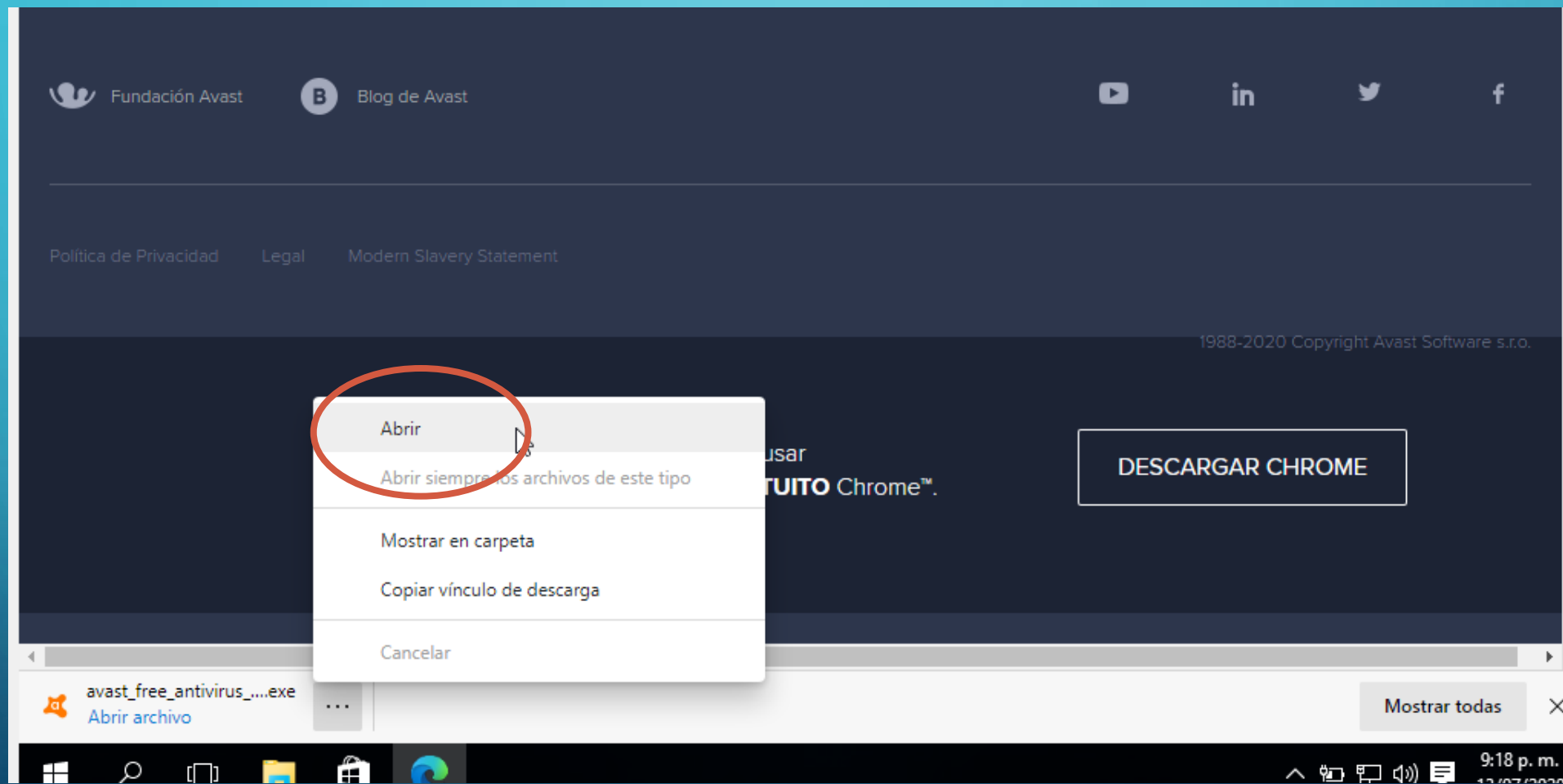
Este tipo de archivo puede dañar el equipo. ¿Quieres conservar avast_free_antivirus_...exe de todas formas?


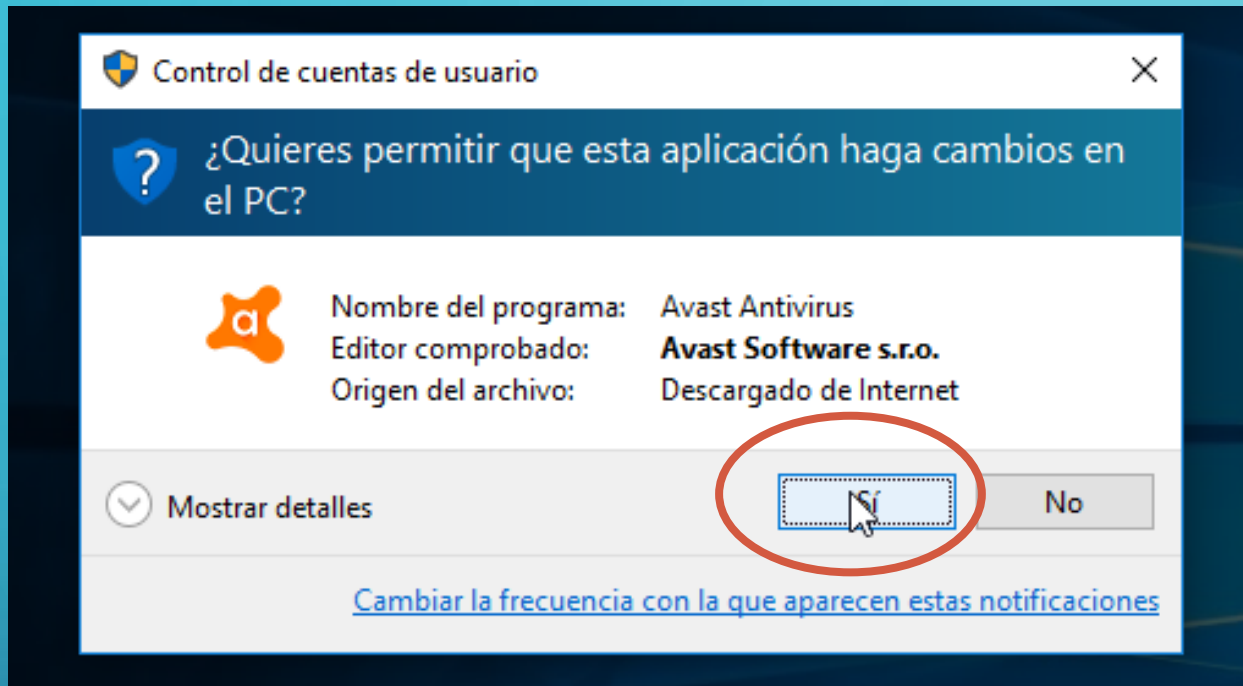
Conservar

Eliminar

Mostrar todas

Le damos click en “abrir”.





Damos click en el botón de “instalar” o en el de “personalizar”.

Acuerdo de licencia de usuario final y [Política de privacidad](#)'. There are two buttons: a large green 'INSTALAR' button circled in red, and a smaller white 'Personalizar' button below it. At the bottom left, there is a section for Google Chrome with a list of benefits and a checked checkbox. At the bottom right, there is a small image of a Chrome browser window and the text 'Al instalar Google Chrome, acepta sus'."/>

Instalación de Avast Free Antivirus Español ▾

Avast Free Antivirus

Mediante la instalación y el uso del producto, muestra su conformidad con los [Acuerdo de licencia de usuario final](#) y [Política de privacidad](#)

INSTALAR

[Personalizar](#)

Instalar Google Chrome, un navegador web rápido y gratuito

- Acceso más rápido a sus páginas favoritas
- Búsquedas más fáciles con Google incluido en la barra de direcciones
- Estable y seguro

Sí, instalar también el navegador web Google Chrome

Al instalar Google Chrome, acepta sus

Personalizar instalación

Avast se instalará en

C:\Program Files\Avast Software\Avast

Modificar

¿Qué componentes desea instalar?

Protección recomendada ▾






- | | |
|--|---|
| <input checked="" type="checkbox"/> Escudo de archivos | <input checked="" type="checkbox"/> Inspector de Wi-Fi |
| <input checked="" type="checkbox"/> Escudo de comportamiento | <input checked="" type="checkbox"/> Passwords |
| <input checked="" type="checkbox"/> Escudo web | <input checked="" type="checkbox"/> Cleanup |
| <input checked="" type="checkbox"/> Escudo de correo electrónico | <input checked="" type="checkbox"/> Modo de «no molestar» |
| <input checked="" type="checkbox"/> Escudo de ransomware | |
| <input checked="" type="checkbox"/> Software Updater | |
| <input checked="" type="checkbox"/> Limpieza del navegador | |
| <input checked="" type="checkbox"/> Disco de rescate | |

ATRÁS

INSTALAR


Soporte para empresas
Empleo
Centro de prensa



Foro
Afilados
Noticias de seguridad

Avast  Blog de Avast    

Legal Modern Slavery Statement

1988-2020 Copyright Avast Software s.r.o.

 Avast recomienda usar el navegador **GRATUITO** Chrome™.

 **avast**  **Ocultar**

Su instalación de Avast Free Antivirus está en curso

No apague el equipo

9:21 p. m.
13/07/2020

¡Está protegido!



Ahora cuenta con la ayuda de la red de detección de amenazas más grande del mundo.
¿Por qué no presumir de ello?

CONTINUAR




Realice su primer análisis



Si encontramos alguna amenaza escondida en su equipo, la eliminaremos.
Confíe en nosotros. Tenemos décadas de experiencia.

EJECUTAR PRIMER ANÁLISIS



chrome™

DESCARGAR CHROME

✓ Avast Free Antivirus
Está protegido

9:27 p. m.
13/07/2020

Estado


NUEVO
Protección

Privacidad

Rendimiento

NUEVO
Móvil

Este equipo está **protegido**

La instalación de Avast está finalizando  66%

¡Le damos la bienvenida! Empezce por aquí.

Ejecute un análisis inteligente para detectar malware oculto, complementos del navegador no deseados, problemas habituales del PC y más.

9:27 p. m.
13/07/2020

